

Armadio Universalschrank

Tiefe 477 mm

Höhe 2000 bis 2600 mm

Schiebetürenschränk

- Höhe und Breite auf Maß
- Tausende Optiken möglich
- Passende Sideboards, Highboards und Kleiderschränke



Möbel-Programm

Vredena Mobile

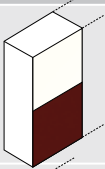
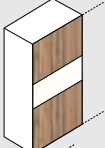
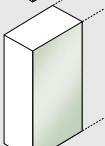
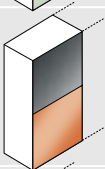
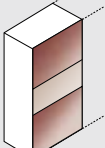
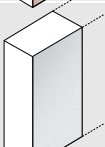
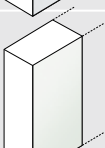
Made in Germany

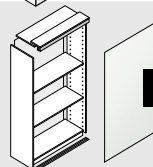
Möbel-Programm Armadio Universalschrank Schiebetürenschränk auf Maß Typen-Übersicht

Schnell und einfach planen in 5 Schritten!

Technische Angaben	Modul Armadio		
Gesamthöhe in mm stufenlos	2000 - 2600	2000 - 2600	2000 - 2600
Breite pro Modul in mm stufenlos	875 - 1050	1051 - 1250	1251 - 1450
Tiefe in mm	477	477	477

Die Korpus-Farben bitte unter Schritt 3 auswählen!

Modul mit Tür-Typ	Türfüllungen	X = Modul lieferbar			
002	Melamin-Dekor halbiert • Dekor oben wählbar • Dekor unten wählbar		X	X	X
003	Melamin-Dekor mit Lackglasstreifen • Höhe Lackglasstreifen = 500 mm • Dekor oben wählbar • Lackglas-Farbe mitte wählbar • Dekor unten wählbar		X	X	X
011	Lackglas vollflächig • Farbe vollflächig wählbar		X	X	X
012	Lackglas halbiert • Farbe oben wählbar • Farbe unten wählbar		X	X	X
013	Lackglas mit Lackglasstreifen • Höhe Lackglasstreifen = 500 mm • Farbe oben wählbar • Farbe mitte wählbar • Farbe unten wählbar		X	X	X
021	Spiegel Silver vollflächig		X	X	X
022	VSG Mattglas grünweiß vollflächig		X	X	X



Schiebetür inklusive Selbststeizug

In einem Modul Armadio Universalschrank ist enthalten:

- Schrank-Korpus mit passenden Stollen mit Raster-Lochbohrung, 1 x Rückwand, 1 x Sockelboden, 1 x Kranzboden, 1 x Abschlußkranz, 1 x Konstruktionsboden und 1 x Einlegeboden (Materialdicke der Böden bei Modulbreite bis 1050 mm = 19 mm; Materialdicke der Böden bei Modulbreite ab 1051 mm = 28 mm)
- 1 x Schiebetür-Typ nach Wahl inklusive Decken- und Bodenschiene sowie Selbststeizug, hintere Staubbürsten

1 Wie groß soll Armadio werden?

- Bitte beachten Sie die Aufmaßeinleitung auf der Rückseite.
- Gesamthöhe stufenlos von 2000 bis 2600 mm
- Gesamtbreite stufenlos von 1750 mm bis 5800 mm
- Tiefe 477 mm

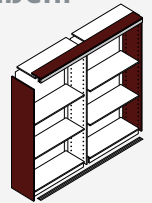
2 Wie viele Module soll Armadio erhalten?

- Teilen Sie die oben ermittelte Gesamtbreite auf entsprechend viele Module auf
- Das Schranksystem hat mindestens 2 Module und maximal 4 Module

3 Wählen Sie das Dekor für den Korpus innen und außen:

- Bitte für innen und außen jeweils ein Dekor ankreuzen
- Die 2 mm ABS-Kante der Holzteile wird dekorgleich ausgeführt

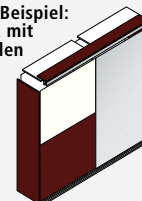
Beispiel bei 2 Modulen Armadio:
Innenkorpus: A-A-20 Kristallweiß
Außenkorpus: A-B-34 Bordeaux



4 Wählen Sie die Türen aus:

- Wählen Sie den Tür-Typ und die Füllungsfarben aus (bitte Code-Nummer eintragen, z.B. A-C-30)
- Bei Tür-Typ 011 nur eine Lackglas-Farbe eintragen
- 2 Module = 2 Türen, 3 Module = 3 Türen, 4 Module = 4 Türen
- Von Modul zu Modul können die Tür-Typen variieren

Ausfüll-Beispiel:
Schrank mit 2 Modulen

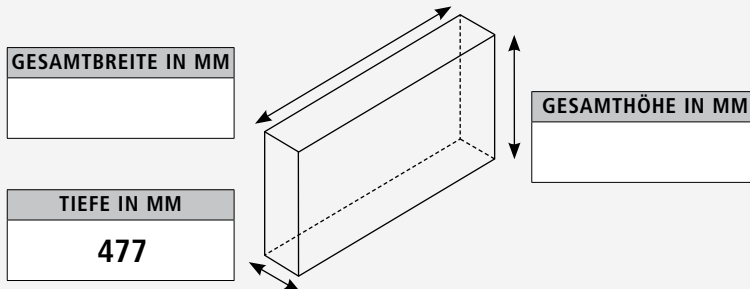


MODUL 1	MODUL 2
TÜR-TYP 002	TÜR-TYP 011
FÜLLUNGEN A-A-20	FÜLLUNGEN D-H-08
	FÜLLUNGEN A-B-34

5 Wählen Sie optional das Zubehör aus:

PLANUNG ARMADIO UNIVERSALSCHRANK / BITTE AUSFÜLLEN

Kundenname	Straße	PLZ	Wohnort
Telefon	Datum	Unterschrift Kunde	



ARMADIO UNIVERSALSCHRANK	2 MODULE MIT 2 TÜREN	3 MODULE MIT 3 TÜREN	4 MODULE MIT 4 TÜREN
Bitte Modulanzahl ankreuzen <input checked="" type="checkbox"/>	<input type="checkbox"/>	<input type="checkbox"/>	<input type="checkbox"/>
Mögliche Gesamtbreite in mm	1750 bis 2900	2625 bis 4350	3500 bis 5800

GESAMTBREITE IN MM	:	ANZAHL MODULE	=	BREITE FÜR 1 MODUL
--------------------	---	---------------	---	--------------------

1 DEKOR INNEN ANKREUZEN <input checked="" type="checkbox"/>	1 DEKOR AUSSEN ANKREUZEN <input checked="" type="checkbox"/>			
A-A-20 Kristallweiß <input type="checkbox"/>	A-A-20 Kristallweiß <input type="checkbox"/>	A-B-16 Lichtgrau <input type="checkbox"/>	A-C-12 Victoria Ahorn <input type="checkbox"/>	A-C-30 Kernbuche <input type="checkbox"/>
A-C-12 Victoria Ahorn <input type="checkbox"/>	A-B-11 Vanille <input type="checkbox"/>	A-B-33 Kaffeebraun <input type="checkbox"/>	A-C-13 Country Buche <input type="checkbox"/>	
A-C-13 Country Buche <input type="checkbox"/>	A-B-15 Platingrau <input type="checkbox"/>	A-B-34 Bordeaux <input type="checkbox"/>	A-C-29 Java Walnut <input type="checkbox"/>	

AUSWAHL SCHIEBETÜRFÜLLUNGEN

Melamin-Dekore

- A-A-20 Kristallweiß
- A-B-11 Vanille
- A-B-15 Platingrau
- A-B-16 Lichtgrau
- A-B-33 Kaffeebraun
- A-B-34 Bordeaux
- A-C-12 Victoria Ahorn
- A-C-13 Country Buche
- A-C-21 Finoline
- A-C-26 Torino Eiche
- A-C-27 Kabongo
- A-C-29 Java Walnut
- A-C-30 Kernbuche

Lackgläser

- D-H-01 Anis
- D-H-07 Aquagrün
- D-H-08 Soft weiß
- D-H-10 Rotorange
- D-I-17 Extraweiß
- D-I-19 Schwarz
- D-I-25 Weinrot
- D-I-28 Mocca

Spiegel Silver

- D-A-01 Spiegel

Mattglas

- D-F-01 Mattglas

Wählen Sie Korpus-Dekore und Schiebetürfüllungen immer anhand von Original-Mustern aus. Abgedruckte Farben in Katalogen sind nicht zu 100 Prozent farberbindlich.

MODUL 1	MODUL 2	MODUL 3	MODUL 4	
TÜR-TYP	TÜR-TYP	TÜR-TYP	TÜR-TYP	
				NUMMER TÜR-TYP EINTRAGEN
FÜLLUNGEN	FÜLLUNGEN	FÜLLUNGEN	FÜLLUNGEN	
				DEKOR / FARBE OBEN EINTRAGEN
				DEKOR / FARBE MITTE EINTRAGEN
				DEKOR / FARBE UNTEN EINTRAGEN

Zusätzlicher Einlegeboden für Modulbreite bis 1050 mm, 19 mm stark 	Zusätzlicher Konstruktionsboden für Modulbreite bis 1050 mm, 19 mm stark 	Zusätzlicher Einlegeboden für Modulbreite ab 1051 mm, 28 mm stark 	Zusätzlicher Konstruktionsboden für Modulbreite ab 1051 mm, 28 mm stark 	Schubkasten mit zwei Laden
Menge/ Stück	Menge/ Stück	Menge/ Stück	Menge/ Stück	Menge/ Stück

LED-Möbel-Aufbauleuchte	Passblende 150 mm breit im Dekor des Außenkorpus
Menge/ Stück	Menge/ lfdm.

Überreicht durch:

Möbel-Programm Armadio Universalschrank

Schiebetürenschränk auf Maß

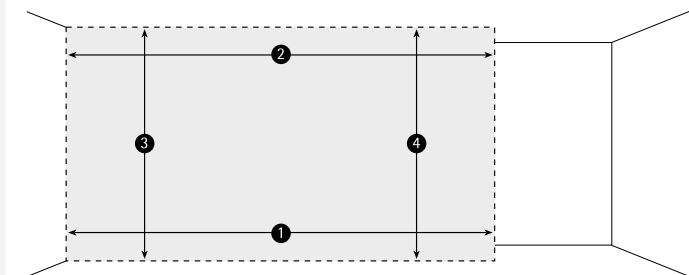
Technische Informationen

Planungsprogramm
im Internet
www.vredena.de

Grundsätzliche Informationen

- Breite und Höhe auf Maß gefertigt
- Armadio hat immer mindestens 2 Module, maximal 4 Module
- Die Gesamtbreite wird gleichmäßig auf die Module aufgeteilt
- Für jedes Modul wird ein Schiebetür-Typ ausgewählt

Aufmaßeanleitung



Wie groß soll Armadio werden?

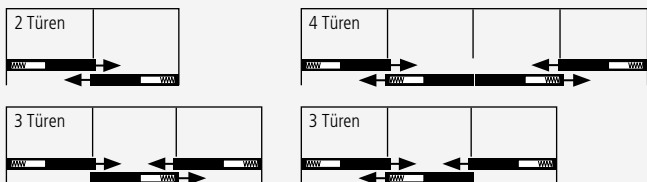
- Ermitteln Sie die Größe, indem Sie zunächst den zur Verfügung stehenden Platz ermitteln.
- Messen Sie die Breite unten (1) und oben (2).
Beachten Sie: Soll Armadio in eine Nische gebaut werden, ergibt sich die Gesamtbreite aus der Nischenbreite minus 20 mm Luft (Beachten Sie auch eventuell vorhandene Sockelleisten).
- Messen Sie die Höhe links (3) und rechts (4).
Beachten Sie: Soll Armadio vom Boden bis zur Decke reichen, ergibt sich die Schrankhöhe aus der Deckenhöhe minus 40 mm Luft.
- Stellen Sie sicher, daß die ermittelten Maße für Armadio über die ganze Breite, Höhe und Tiefe gültig sind.

Schiebetüren



- Jedes Modul wird mit einem Tür-Typ Ihrer Wahl versehen
- Türrahmen aus hochwertigen Aluminium-Profilen mit durchgehenden Griffprofilen links und rechts
- Profile eloxiert im Farbton Silber
- Profilrahmen werden mit Füllungen Ihrer Wahl versehen
- Die Schiebetüren laufen in zweispurigen Schienen
- Hochwertige Rollentechnik für extra leisen Laufkomfort

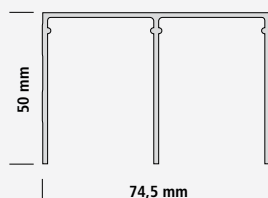
- Jede Tür wird mit einem Selbstzug ausgestattet
- Je nachdem wieviele Module/Schiebetüren Armadio erhält, werden die Türen unterschiedlich angeordnet. Die Türen lassen sich wie dargestellt öffnen →



Griffprofil



Zweispurige Deckenschiene



Zweispurige Bodenschiene



Licht

- LED-Möbel-Aufbauleuchte, einstellbarer Leuchtbereich
- Spannung 12 Volt DC, Leistung 1,8 Watt, alle 16,5 mm eine LED, Gehäuse-Farbe titan
- Inklusive elektronisches Vorschaltgerät, LED-Verbindungsleitungen und Verteiler



Material Korpus

- Innenkorpus Melamin-Dekore, alle Dekor-Oberflächen sind preisgleich
- Außenkorpus Melamin-Dekore, alle Dekor-Oberflächen sind preisgleich
- Dekorgleiche 2 mm ABS-Kanten vorn, Melamin-Kanten hinten

Stollen außen

- 475 mm tief für den seitlichen Schiebetüransschlag
- Stollen mit innenseitiger Raster-Lochbohrung, Lochabstand 32 mm
- Materialdicke 28 mm
- Im Melamin-Dekor des Außenkorpus

Stollen innen

- 395 mm tief
- Stollen mit beidseitiger Raster-Lochbohrung, Lochabstand 32 mm
- Materialdicke 19 mm
- Im Melamin-Dekor des Innenkorpus

Konstruktionsboden / Einlegeboden

- Materialdicke 19 mm bei Modulbreite bis 1050 mm
- Materialdicke 28 mm bei Modulbreite ab 1051 mm
- Im Melamin-Dekor des Innenkorpus

Sockel- und Kranzboden, Abschlußkranz

- Materialdicke 19 mm
- Sockelboden zuzüglich 64 mm Sockelblenden
- Abschlußkranz im Melamin-Dekor des Außenkorpus
- Kranz- und Sockelboden im Melamin-Dekor des Innenkorpus

Schubkastenblock

- Mit 2 Laden, Maß 600 x 361 x 350 mm (B x H x T)
- Fertig montiert
- Hochwertige Auszüge
- Schubkasten wird auf Sockel- oder Konstruktionsboden gestellt

Rückwand

- Jedes Modul erhält eine stabile einteilige Rückwand
- Die 8 mm starke Rückwand wird in eine umlaufende Nut eingeschoben
- Im Melamin-Dekor des Innenkorpus

Montage-Ablauf

- Die Module werden zerlegt in Einzelteilen geliefert. Die vorgefertigten Teile werden nur noch zusammengesteckt und mit Spezialbeschlägen arretiert.
- Die Module werden aneinander gebaut. Den Abschluss links und rechts bilden die innenseitig gebohrten Außenstollen.
- Lochreihen im 32 mm Raster mit 3 mm Bohrdurchmesser. Die Positionen der Böden, sind innerhalb des Rasters frei wählbar.
- Konstruktions-, Kranz- und Sockelböden sind über solide Spezialbeschläge mit den Stollen verbunden, wodurch eine sehr hohe Stabilität erreicht wird.
- Die Schiebetüren werden fertig zusammengebaut geliefert.
- Zuerst wird die Deckenschiene unter den Abschlußkranz geschraubt.
- Danach wird die Bodenschiene ausgerichtet und befestigt.
- Die Schiebetüren werden in die Schienen gestellt und einzeln justiert.
- Eine ausführliche Montageanleitung liegt Ihrer Lieferung bei.