

# Armadio Highboard

Tiefe 477 mm

Höhe 901 bis 1500 mm

## Schiebetürenschränk

- Höhe und Breite auf Maß
- Tausende Optiken möglich
- Passende Sideboards, Kleider- und Universalschränke



Möbel-Programm

Vredena Mobile

Made in Germany

# Möbel-Programm Armadio Highboard

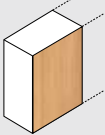
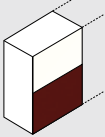
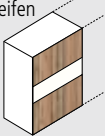
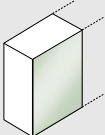
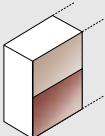
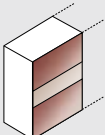
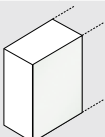
## Schiebetürenschränk auf Maß

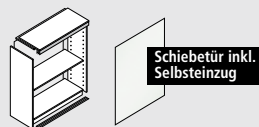
### Typen-Übersicht

Schnell und einfach planen in 5 Schritten!

Technische Angaben	Modul Armadio		
Gesamthöhe in mm stufenlos	901 - 1500	901 - 1500	901 - 1500
Breite pro Modul in mm stufenlos	875 - 1050	1051 - 1250	1251 - 1450
Tiefe in mm	477	477	477

Die Korpus-Farben bitte unter Schritt 3 auswählen!

Modul mit Tür-Typ	Türfüllungen	X = Modul lieferbar			
001	Melamin-Dekor vollflächig • Dekor vollflächig wählbar		X	X	X
002	Melamin-Dekor halbiert • Dekor oben wählbar • Dekor unten wählbar		X	X	X
003	Melamin-Dekor mit Lackglasstreifen • Höhe Lackglasstreifen = 250 mm • Dekor oben wählbar • Lackglas-Farbe mitte wählbar • Dekor unten wählbar		X	X	X
011	Lackglas vollflächig • Farbe vollflächig wählbar		X	X	X
012	Lackglas halbiert • Farbe oben wählbar • Farbe unten wählbar		X	X	X
013	Lackglas mit Lackglasstreifen • Höhe Lackglasstreifen = 250 mm • Farbe oben wählbar • Farbe mitte wählbar • Farbe unten wählbar		X	X	X
022	VSG Mattglas grünweiß vollflächig		X	X	X



In einem Modul Armadio Highboard ist enthalten:

- Schrank-Korpus mit passenden Stollen mit Raster-Lochbohrung, 1 x Rückwand, 1 x Sockelboden, 1 x Kranzboden, 1 x Abdeckplatte, 1 x Konstruktionsboden (Materialdicke des Konstruktionsbodens bei Modulbreite bis 1050 mm = 19 mm; Materialdicke des Konstruktionsbodens bei Modulbreite ab 1051 mm = 28 mm)
- 1 x Schiebetür-Typ nach Wahl inklusive Decken- und Bodenschiene sowie Selbsteinzug, hintere Staubbürsten

## 1 Wie groß soll Armadio werden?

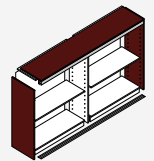
- Bitte beachten Sie die Aufmaßeinleitung auf der Rückseite.
- Gesamthöhe stufenlos von 901 bis 1500 mm
- Gesamtbreite stufenlos von 1750 mm bis 5800 mm
- Tiefe 477 mm

## 2 Wie viele Module soll Armadio erhalten?

- Teilen Sie die oben ermittelte Gesamtbreite auf entsprechend viele Module auf
- Das Schranksystem hat **mindestens 2 Module** und **maximal 4 Module**

## 3 Wählen Sie das Dekor für den Korpus innen und außen:

- Bitte für innen und außen jeweils ein Dekor ankreuzen
- 28 mm starke Abschlussplatte oben  
Bis zu einer Breite von 2600 mm durchgehende Platte, ab 2601 mm wird die Platte mittig geteilt
- Die 2 mm ABS-Kante der Holzteile wird dekorgleich ausgeführt

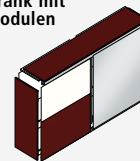


Beispiel bei 2 Modulen Armadio:  
Innenkorpus: A-A-20 Kristallweiß  
Außenkorpus: A-B-34 Bordeaux

## 4 Wählen Sie die Türen aus:

- Wählen Sie den Tür-Typ und die Füllungsfarben aus (bitte Code-Nummer eintragen, z.B. A-C-30)
- Bei Tür-Typ 001 und 011 nur ein Dekor bzw. Farbe eintragen
- 2 Module = 2 Türen, 3 Module = 3 Türen, 4 Module = 4 Türen
- Von Modul zu Modul können die Tür-Typen variieren

Ausfüll-Beispiel:  
Schrank mit 2 Modulen

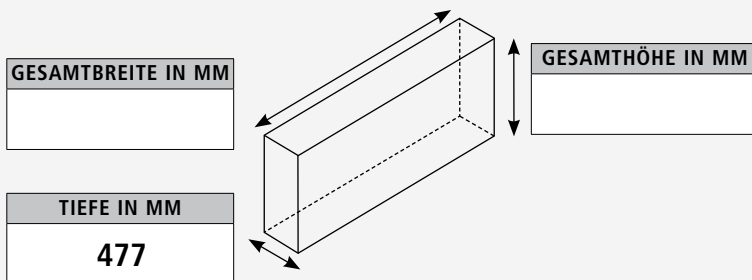


MODUL 1	MODUL 2
TÜR-TYP 002	TÜR-TYP 011
FÜLLUNGEN A-A-20	FÜLLUNGEN D-H-08
A-B-34	

## 5 Wählen Sie optional das Zubehör aus:

# PLANUNG ARMADIO HIGHBOARD / BITTE AUSFÜLLEN

Kundenname	Straße	PLZ	Wohnort
Telefon	Datum	Unterschrift Kunde	



ARMADIO HIGHBOARD	2 MODULE MIT 2 TÜREN	3 MODULE MIT 3 TÜREN	4 MODULE MIT 4 TÜREN
Bitte Modulanzahl ankreuzen <input checked="" type="checkbox"/>	<input type="checkbox"/>	<input type="checkbox"/>	<input type="checkbox"/>
Mögliche Gesamtbreite in mm	1750 bis 2900	2625 bis 4350	3500 bis 5800

GESAMTBREITE IN MM	:	ANZAHL MODULE	=	BREITE FÜR 1 MODUL
--------------------	---	---------------	---	--------------------

1 DEKOR INNEN ANKREUZEN <input checked="" type="checkbox"/>	1 DEKOR AUSSEN ANKREUZEN <input checked="" type="checkbox"/>			
<input type="checkbox"/> A-A-20 Kristallweiß <input type="checkbox"/> A-C-12 Victoria Ahorn <input type="checkbox"/> A-C-13 Country Buche	<input type="checkbox"/> A-A-20 Kristallweiß <input type="checkbox"/> A-B-11 Vanille <input type="checkbox"/> A-B-15 Platingrau	<input type="checkbox"/> A-B-16 Lichtgrau <input type="checkbox"/> A-B-33 Kaffeebraun <input type="checkbox"/> A-B-34 Bordeaux	<input type="checkbox"/> A-C-12 Victoria Ahorn <input type="checkbox"/> A-C-13 Country Buche <input type="checkbox"/> A-C-29 Java Walnut	<input type="checkbox"/> A-C-30 Kernbuche

AUSWAHL SCHIEBETÜR-FÜLLUNGEN			MODUL 1	MODUL 2	MODUL 3	MODUL 4	
<b>Melamin-Dekore</b> A-A-20 Kristallweiß A-B-11 Vanille A-B-15 Platingrau A-B-16 Lichtgrau A-B-33 Kaffeebraun A-B-34 Bordeaux A-C-12 Victoria Ahorn A-C-13 Country Buche A-C-21 Finoline A-C-26 Torino Eiche A-C-27 Kabongo A-C-29 Java Walnut A-C-30 Kernbuche	<b>Lackgläser</b> D-H-01 Anis D-H-07 Aquagrün D-H-08 Soft weiß D-H-10 Rotorange D-I-17 Extraweiß D-I-19 Schwarz D-I-25 Weinrot D-I-28 Mocca  <b>Mattglas</b> D-F-01 Mattglas	Wählen Sie Korpus-Dekore und Schiebetürfüllungen immer anhand von Original-Mustern aus. Abgedruckte Farben in Katalogen sind nicht zu 100 Prozent farberbindlich.	TÜR-TYP	TÜR-TYP	TÜR-TYP	TÜR-TYP	
			FÜLLUNGEN	FÜLLUNGEN	FÜLLUNGEN	FÜLLUNGEN	NUMMER TÜR-TYP EINTRAGEN
							DEKOR / FARBE OBEN EINTRAGEN
							DEKOR / FARBE MITTE EINTRAGEN
							DEKOR / FARBE UNTEN EINTRAGEN

<b>Zusätzlicher Einlegeboden</b> für Modulbreite bis 1050 mm, 19 mm stark Menge/ Stück: <input style="width: 50px;" type="text"/>	<b>Zusätzlicher Konstruktionsboden</b> für Modulbreite bis 1050 mm, 19 mm stark Menge/ Stück: <input style="width: 50px;" type="text"/>	<b>Zusätzlicher Einlegeboden</b> für Modulbreite ab 1051 mm, 28 mm stark Menge/ Stück: <input style="width: 50px;" type="text"/>	<b>Zusätzlicher Konstruktionsboden</b> für Modulbreite ab 1051 mm, 28 mm stark Menge/ Stück: <input style="width: 50px;" type="text"/>	 <b>Schubkasten</b> mit zwei Laden Menge/ Stück: <input style="width: 50px;" type="text"/>
---	---	--	--	---

Überreicht durch:

# Möbel-Programm Armadio Highboard

## Schiebetürenschränk auf Maß

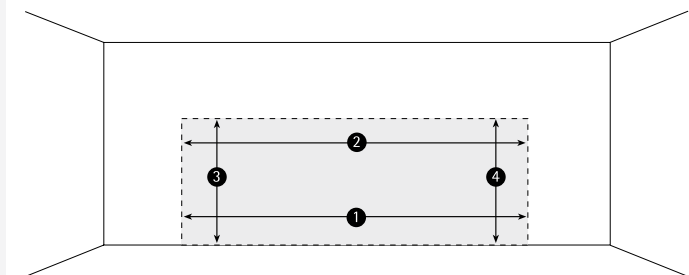
### Technische Informationen

Planungsprogramm  
im Internet  
www.vredena.de

#### Grundsätzliche Informationen

- Breite und Höhe auf Maß gefertigt
- Armadio hat immer mindestens 2 Module, maximal 4 Module
- Die Gesamtbreite wird gleichmäßig auf die Module aufgeteilt
- Für jedes Modul wird ein Schiebetür-Typ ausgewählt

#### Aufmaßeanleitung



#### Wie groß soll Armadio werden?

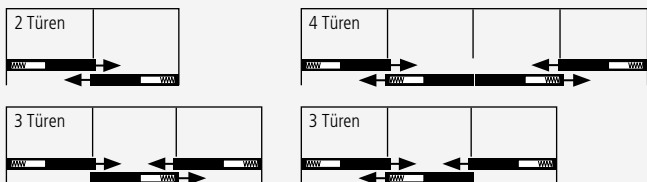
- Ermitteln Sie die Größe, indem Sie zunächst den zur Verfügung stehenden Platz ermitteln.
- Messen Sie die Breite unten (1) und oben (2).  
Beachten Sie: Soll Armadio in eine Nische gebaut werden, ergibt sich die Gesamtbreite aus der Nischenbreite minus 20 mm Luft (Beachten Sie auch eventuell vorhandene Sockelleisten).
- Messen Sie die Höhe links (3) und rechts (4).
- Stellen Sie sicher, daß die ermittelten Maße für Armadio über die ganze Breite, Höhe und Tiefe gültig sind.

#### Schiebetüren



- Jedes Modul wird mit einem Tür-Typ Ihrer Wahl versehen
- Türrahmen aus hochwertigen Aluminium-Profilen mit durchgehenden Griffprofilen links und rechts
- Profile eloxiert im Farbton Silber
- Profilrahmen werden mit Füllungen Ihrer Wahl versehen
- Die Schiebetüren laufen in zweispurigen Schienen
- Hochwertige Rollentechnik für extra leisen Laufkomfort

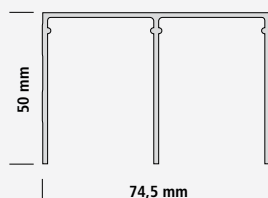
- Jede Tür wird mit einem Selbsteinzug ausgestattet
- Je nachdem wieviele Module/Schiebetüren Armadio erhält, werden die Türen unterschiedlich angeordnet. Die Türen lassen sich wie dargestellt öffnen →



#### Griffprofil



#### Zweispurige Deckenschiene



#### Zweispurige Bodenschiene



#### Material Korpus

- Innenkorpus Melamin-Dekore, alle Dekor-Oberflächen sind preisgleich
- Außenkorpus Melamin-Dekore, alle Dekor-Oberflächen sind preisgleich
- Dekorgleiche 2 mm ABS-Kanten vorn, Melamin-Kanten hinten

#### Stollen außen

- 475 mm tief für den seitlichen Schiebetüranschlag
- Stollen mit innenseitiger Raster-Lochbohrung, Lochabstand 32 mm
- Materialdicke 28 mm
- Im Melamin-Dekor des Außenkorpus

#### Stollen innen

- 395 mm tief
- Stollen mit beidseitiger Raster-Lochbohrung, Lochabstand 32 mm
- Materialdicke 19 mm
- Im Melamin-Dekor des Innenkorpus

#### Konstruktionsboden / Einlegeboden

- Materialdicke 19 mm bei Modulbreite bis 1050 mm
- Materialdicke 28 mm bei Modulbreite ab 1051 mm
- Im Melamin-Dekor des Innenkorpus

#### Sockel- und Kranzboden

- Materialdicke 19 mm
- Sockelboden zuzüglich 64 mm Sockelblenden
- Melamin-Dekor des Innenkorpus

#### Abdeckplatte

- Materialdicke 28 mm, Tiefe 477 mm
- Links und rechts jeweils 10 mm Überstand
- Melamin-Dekor des Außenkorpus
- Bis zu einer Breite von 2600 mm durchgehende Platte, ab 2601 mm wird die Platte mittig geteilt

#### Schubkastenblock

- Mit 2 Laden, Maß 600 x 361 x 350 mm (B x H x T)
- Fertig montiert
- Hochwertige Auszüge
- Schubkasten wird auf Sockel- oder Konstruktionsboden gestellt

#### Rückwand

- Jedes Modul erhält eine stabile einteilige Rückwand
- Die 8 mm starke Rückwand wird in eine umlaufende Nut eingeschoben
- Im Melamin-Dekor des Innenkorpus

#### Montage-Ablauf

- Die Module werden zerlegt in Einzelteilen geliefert. Die vorgefertigten Teile werden nur noch zusammengesteckt und mit Spezialbeschlägen arretiert.
- Die Module werden aneinander gebaut. Den Abschluss links und rechts bilden die innenseitig gebohrten Außenstollen.
- Lochreihen im 32 mm Raster mit 3 mm Bohrdurchmesser. Die Positionen von Böden und Kleiderstangen sind innerhalb des Rasters frei wählbar.
- Konstruktions-, Kranz- und Sockelböden sind über solide Spezialbeschläge mit den Stollen verbunden, wodurch eine sehr hohe Stabilität erreicht wird.
- Die Schiebetüren werden fertig zusammengebaut geliefert.
- Zuerst wird die Deckenschiene unter die Abdeckplatte geschraubt.
- Danach wird die Bodenschiene ausgerichtet und befestigt.
- Die Schiebetüren werden in die Schienen gestellt und einzeln justiert.
- Eine ausführliche Montageanleitung liegt Ihrer Lieferung bei.